



CULTURE ET ACTIVITÉS

L'équipe d'animation propose un programme d'ateliers individuels et collectifs adaptés aux résidents

- * Repas et goûter à thèmes, anniversaires, fêtes calendaires, fêtes saisonnières
- * Lecture journal
- * Loto
- * Sorties restaurant, tourisme local
- * Projection de films et documentaires
- * Intervenants extérieurs (accordéon, chant, guitare)
- * Rencontres intergénérationnelles avec les établissements scolaires de Chatte
- * Ateliers cuisine
- * Ateliers créatifs
- * Soins esthétiques...



CONTACTS

Cadre de santé
Mme Amandine KUCHLE
amandine.kuchle@chivi.fr

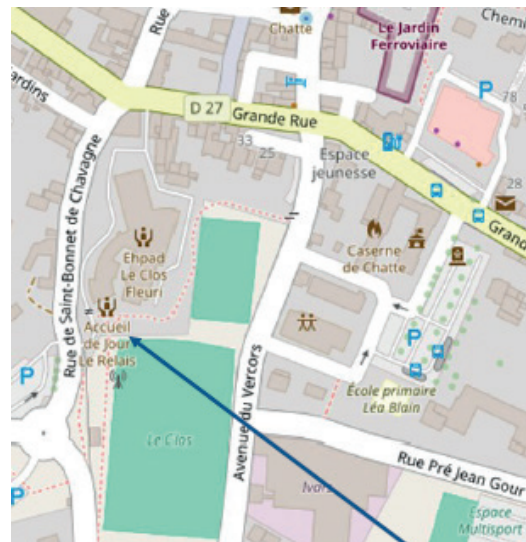
04 76 64 61 99

Equipe de l'Ehpad de Chatte

04 76 64 61 61

ADRESSE

133 route de Saint Bonnet
de Chavagne
38160 Chatte



Entrée



**EHPAD DE CHATTE
RÉSIDENCE LE CLOS FLEURI**

Mise à jour juin 2026

LES LOGEMENTS

Les résidents sont hébergés dans des logements individuels équipés d'une salle d'eau adaptée à la dépendance et de toilettes et bénéficient de balcons surplombant les extérieurs arborés du site.

Les logements sont équipés de ligne téléphonique direct (service d'abonnement), prise TV, sonnette d'appel, et possibilité d'avoir une clef (sur demande).

Chaque résident est libre de personnaliser son logement avec ses propres décorations.

DES LIEUX DE VIE ADAPTÉS

Les services comprennent également une salle de restauration climatisée, deux salons climatisés, un patio extérieur fleuri, une salle d'activité, un salon de coiffure et une grande salle d'animation.

Les résidents ont la possibilité de partager les repas avec leurs proches dans une salle dédiée.

CONDITIONS D'ADMISSION

Pour être admise en Ehpad, la personne doit avoir au moins 60 ans et besoin de soins dans les actes de la vie quotidienne.

L'établissement accueille en priorité des personnes âgées du Sud Grésivaudan (communes relevant des communautés de communes de Vinay, Saint-Marcellin et Pont-en-Royans).

L'admission est prononcée par le directeur après avis de la commission d'admission composée du médecin coordonnateur, du cadre de santé de l'Ehpad, de l'infirmière de coordination, de l'assistante sociale.

Cette commission étudie les demandes déposées sur le **site VIA TRAJECTOIRE GRAND AGE.**



UNE ÉQUIPE PLURIDISCIPLINAIRE

Des soins médicaux et paramédicaux :

- * Médecin traitant,
- * Cadre de santé
- * Psychologue
- * Infirmières,
- * Aides-soignants,
- * Agents de service hospitalier
- * Enseignant d'activités physiques adaptées
- * Animatrice

L'Établissement d'hébergement pour personnes âgées dépendantes (Ehpad) de Chatte dispose de **44 lits d'hébergement** répartis sur deux niveaux.

La structure est récente. L'Ehpad est situé en centre-ville et bénéficie d'une situation géographique favorable